

## CARACTÉRISTIQUES GÉNÉRALES

• Longueur hors tout* :	13,50 m	44'3"
• Longueur coque :	13,20 m	43'4"
• Largeur coque :	3,93 m	12'11"
• Déplacement léger CE :	8 900 kg	19,616 lbs
• Tirant d'air :	4,32 m	14'2"
• Tirant d'eau :	0,70 m	2'4"
• Capacité carburant :	2 x 400 L	2 x 106 US Gal
• Capacité d'eau :	2 x 200 L	2 x 53 US Gal
• Puissance moteur maximum :	2 x 370 CV	2 x 370 HP
• Homologation moteur maxi :	2 x 370 CV	2 x 370 HP

\* (avec plateforme de bain arrière)

## ARCHITECTES / DESIGNERS

- Architecte Naval : Beneteau Power Boats
- Architecture intérieure : P. Andreani

## ATTESTATION CE

- Catégorie B - 12 personnes - Demandé

## ÉQUIPEMENT STANDARD

### CONSTRUCTION

#### COQUE

- Technologie AirStep
- Coque blanche

Composition :

- Sandwich (Résine polyester - Fibres de verre - Âme balsa)
- Contre moule de coque stratifié en monolithique (Résine polyester - Fibres de verre)
- 8 Hublots ouvrants (équipés de stores)

#### PONT

Composition :

- Sandwich (Résine polyester - Fibres de verre - Âme balsa)
- Contre moule de pont stratifié en monolithique (Résine polyester - Fibres de verre)

### ÉQUIPEMENT DE PONT

- Arceau polyester support radar
- Feux de navigation

#### AMARRAGE - MOUILLAGE

- Ferrure d'étrave à bascule avec système de blocage de l'ancre
- Guindeau électrique (avec télécommande) puissance 1000 W
- 2 Taquets à l'avant, 2 au centre et 4 à l'arrière en acier inox

#### PROTECTIONS HUMAINES

- Balcon semi ouvert en acier inox avec filière et main courante
- 2 Mains courantes en inox d'accès aux marches de passavants
- 2 Mains courantes (300 mm / 12")

#### PONT

- Bain de soleil avant : 2,30 x 1,70 m / 7'7" x 5'7"
- Sellerie PVC Silver

#### COCKPIT

- Cockpit latté en bois massif naturel (option)
- Meuble de cockpit avec évier, support pour grill et logement pour réfrigérateur (Options), Ice Maker
- Rangements
- Salon extérieur 6 places transformable en bain de soleil
- Table de cockpit en bois massif naturel
- Logement pour 2 BIB 8 places
- Douchette de cockpit avec mitigeur eau chaude / eau froide
- Supports gobelets et vide poche
- Accès par portillon
- Plage de bain lattée en bois massif naturel
- Échelle de bain télescopique encastrée dans coffre dans la plage de bain
- Garage pour annexe fond souple 2,50 m / 8'2" et moteur
- Ouverture électrique assistée par 2 vérins électriques
- Accès local technique sur tribord + Accès par fond garage
- Sellerie extérieure PVC Silver

#### HARD TOP

Hauteur sous barrot : 1,92 m / 6'4"

- Au choix :
  - Planchers stratifiés type parquet + Menuiserie Alpi Malogany
  - Planchers stratifiés Wengé + Menuiserie Alpi Chêne Blond
- Éclairage : Led
- Sellerie PVC Mediterraneo Old White
- Hard top avec ouverture électrique

#### POSTE DE PILOTAGE

- Pare brise teinté gris, montants alu laqués noir
- 2 Essuies glace et fonction lave glace
- Banquette pilote et copilote double avec fonction Bolster
- Tableau de bord avec peinture grise
- Compas, jauge carburant et indicateur d'angle de barre
- Cadres contrôles moteurs
- Prise intérieure 12 V pour téléphone portable

### AMÉNAGEMENTS

#### SALON

Hauteur sous barrot : 2,00 m / 6'7"

- Banquette 5 personnes et table en bois assortie à la menuiserie
- Emplacement prévu pour télévision LED 22" (option)
- Équipets
- Hublot de coque ouvrant dans le salon
- Puits de lumière + 2 Stores (option)
- HIFI System : CD, DVD, MP3 + Hauts parleurs intérieurs + Hauts parleurs extérieurs
- Prise 220 V

#### CUISINE

Hauteur sous barrot : 2,00 m / 6'7"

- Aménagement type cuisiniste : Optimisation des rangements
- 2 Éviers inox avec mitigeur, Chauffe eau 40 L avec échangeur 220 V
- Plaque vitrocéramique, 2 feux
- Plan de travail type corian blanc
- Micro-ondes 22 L
- Réfrigérateur Congélateur 218 L
- Poubelle
- Hublot de coque ouvrant
- 2 Prises 220 V

#### CABINE VIP (AVANT)

Hauteur sous barrot : 2,00 m / 6'7"

- 1 Couchage double (2,00 x 1,50 m / 6'7" x 4'11")
- Matelas marin
- Panneau ouvrant équipé de store
- 2 Hublots de coque ouvrants
- 2 Penderies et équipets + Rangement sous lit
- Miroir
- Prise 220 V

## SALLE D'EAU VIP

Hauteur sous barrot : 2,00 m / 6'7"

- WC électrique quietflush
- Douche séparée par porte PMMA coulissante
- Vasque avec mitigeur
- Miroir et rangements
- Évacuation automatique eau de douche

## CABINE ARMATEUR (ARRIÈRE)

Hauteur sous barrot : 2,40 m - 1,40 m / 7'10" - 4'7"

- Cabine pleine largeur
- Couchage double (2,00 x 1,50 m / 6'7" x 4'11")
- Matelas marin
- Tête de lit capitonnée
- Armoires, Penderies, Équipets et rangements
- Éclairages spots et liseuses
- Prise 220 V
- 2 Hublots de coque panoramiques avec hublots ouvrants intégrés, équipés de stores
- Emplacement pour téléviseur écran LED 22" (option)
- Méridienne à bâbord
- Coffre de rangement à tribord

## SALLE D'EAU ARMATEUR

Hauteur sous barrot : 1,97 m / 6'6"

- WC électrique quietflush + Réserve rigide 120 L / 32 US Gal
- Douche séparée par porte PMMA 2 battants
- Vasque avec mitigeur
- Miroir et rangements
- Évacuation automatique eau de douche

## MOTORISATION

### Propulsion Stern Drive :

- Volvo 2x D6 370 CV/HP Diesel
- Filtre à carburant avec décanteur
- Filtre à eau de mer
- Prises d'air sur le pont pour refroidissement de la cale moteur
- Évacuation d'air chaud forcée par un ventilateur électrique
- Salle des machines isolée par mousse d'insonorisation
- Système d'extinction incendie à déclenchement depuis le poste de pilotage
- Nable carburant inox
- 2 Réservoirs d'eau rotomoulés, capacité de 400 L / 106 US Gal
- Prise 220 V dans cale moteur

Système de direction :

- Direction hydraulique
- 2 Embases avec hélices contre-rotatives
- Système Joystick (Finition Dynamic)

## ÉLECTRICITÉ

- 8 Batteries 12 V (4 Batteries moteur 50 Ah + 4 Batteries servitudes 140 Ah)
- 3 Pompes de cale : 2 Pompes électriques - 1 Pompe manuelle
- 2 Extincteurs
- Convertisseur 12 V / 24 V
- Répartiteur de charge
- Chargeur batteries 24 V 60 Ah
- Prise intérieure 220 V
- Prise de quai 220 V
- Éclairages spots et liseuses

## PLOMBERIE

- 2 Réservoirs d'eau rotomoulés, capacité de 2 x 200 L / 2 x 53 US Gal
- Nable d'eau inox
- Groupe d'eau pour mise sous pression du circuit eau chaude / froide
- Chauffe eau 40 L / 11 US Gal fonctionnant sur échangeur moteur et 220 V

## FINITIONS

	DYNAMIC	AMBITION
Joystick	■	■
Rampe de mise à l'eau + Treuil	■	■
Matelas bain de soleil avant sellerie PVC Silver	■	■
Réfrigérateur de cockpit 42 L	■	■
TV LED 22" + Lecteur DVD / MP3 dans salon		■
Grill extérieur de cockpit Kenyon (avec pare flammes)		■
Écran multifonction Raymarine C120W avec interface VOLVO EVCD		■
Sonde traversante		■
Loch speedo et température de l'eau		■

## OPTIONS

### PACKS

#### PACK ELECTRONIC RAYMARINE

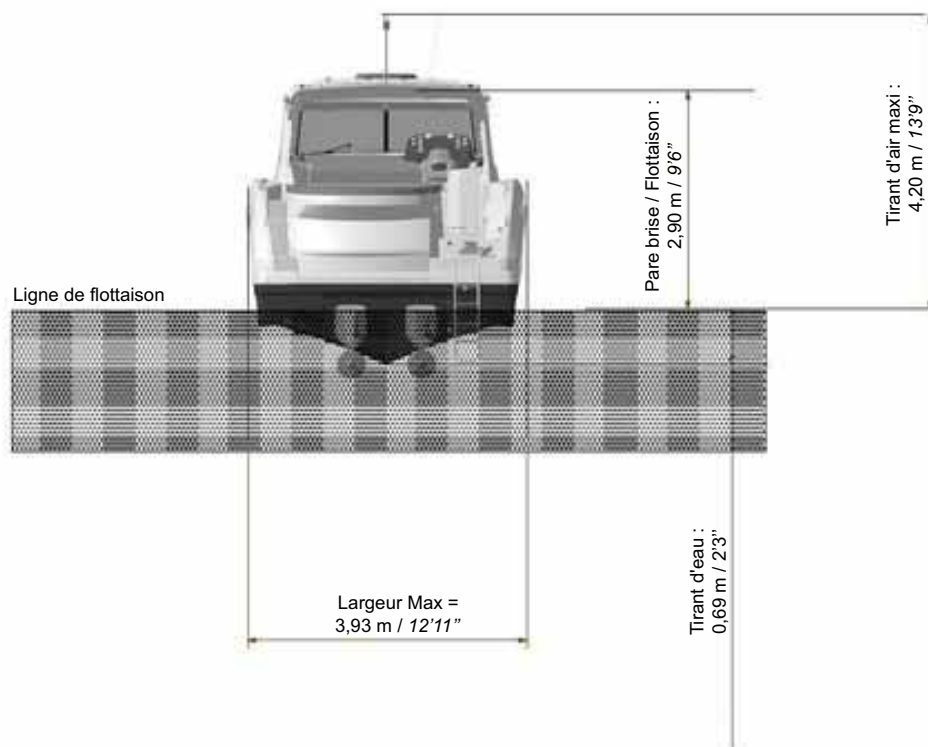
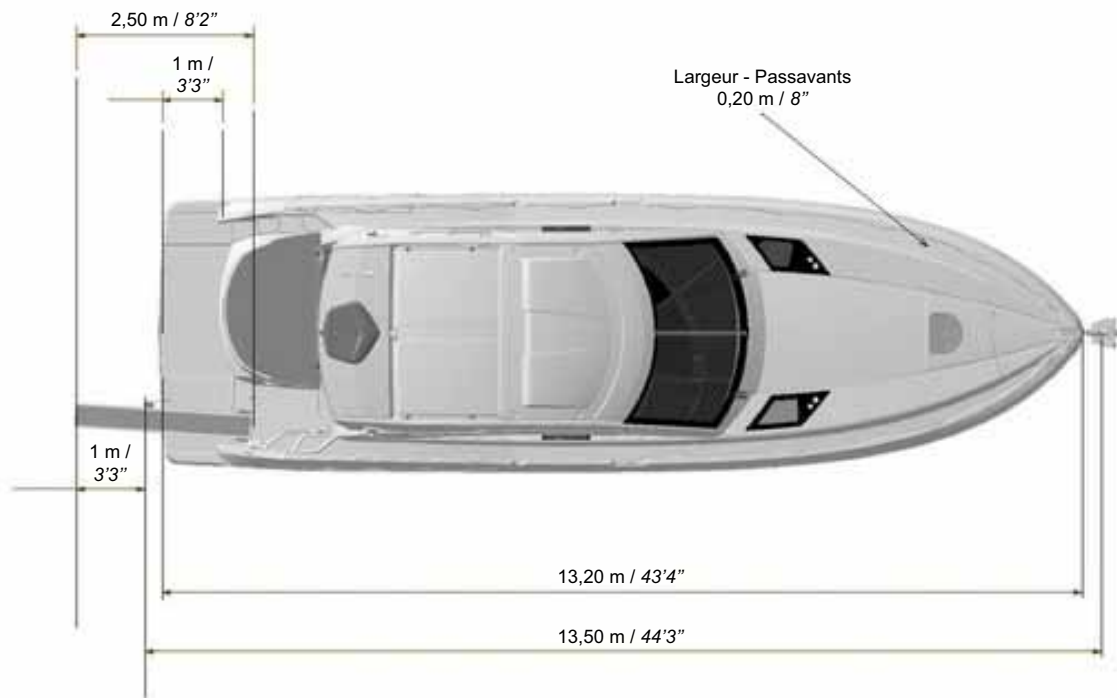
- VHF Raymarine couplée au système récepteur AIS 650 (Émetteur/Récepteur)
- Radar digital 4 Kw
- Pilote automatique Raymarine ST70 avec gyrocompas

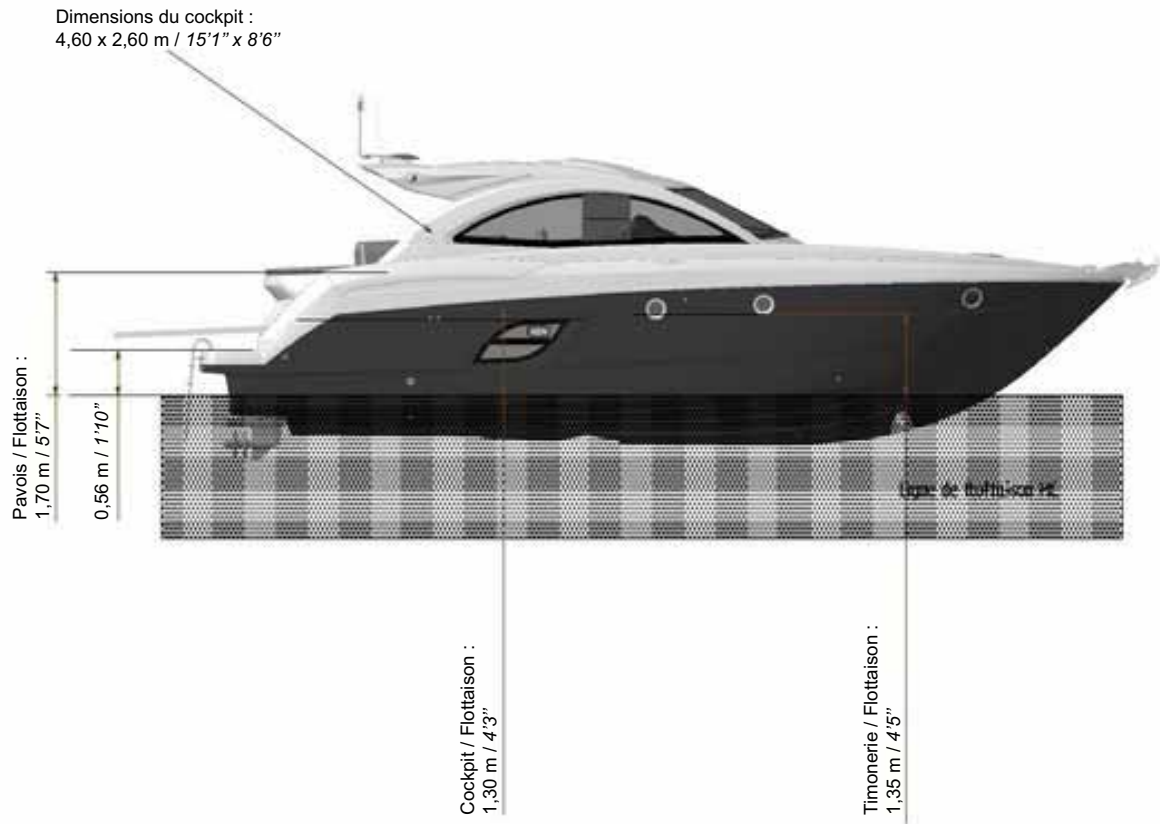
### AUTRES OPTIONS

- Écran tactile E120W en remplacement du C120W
- Kit mouillage complet
- Fermeture arrière de cockpit Dune ou Silver
- Stores : dans carré, Cuisine, 2 salles d'eau
- Passerelle hydraulique intégrée
- Propulseur d'étrave
- Générateur 6 KVA / 50 Hz ONAN (220 V)
- Ice Maker de cockpit
- Climatisation à air 220 V - Prise de quai 220 V dédiée - 8 000 BTU (Cabine avant, Cabine arrière, Carré)
- Chauffage fuel air pulsé : Carré, Cabines, Salles d'eau
- Lave-vaisselle - capacité 6 personnes
- TV LED 22" + Lecteur DVD / MP3 dans la cabine avant (Antenne non fournie)
- TV LED 22" + Lecteur DVD / MP3 dans la cabine (Antenne non fournie)
- Enceintes BOSE dans le carré + Cabine propriétaire + Cockpit
- Cockpit latté en bois massif naturel
- Coque rouge rubis et blanche
- Coque gris orage et blanche
- Coque bleu acier et blanche
- Moquette Ivoire (Carré + Cabine)
- Moquette Moka (Carré + Cabine)
- Sommiers à lattes dans toutes les cabines
- Sellerie carré Paragon Beige
- Sellerie carré Paragon Moka
- Sellerie carré Paragon Natural
- Sellerie carré PVC Astra
- Sellerie carré Cuir
- Sellerie carré Ultraleather
- Sellerie extérieure PVC Woven Beige ou Luggage
- Prise de quai eau douce



Amérique/Export : Les puissances électriques et les équipements standards ou optionnels peuvent être différents selon les spécificités du pays. Ils seront adaptés par votre concessionnaire.





**Quelques surfaces indicatives brutes :**

Carré + Timonerie + Cockpit = 11,96 m<sup>2</sup> / 129 ft<sup>2</sup>  
 Cuisine inférieure + Carré = 7,70 m<sup>2</sup> / 83 ft<sup>2</sup>  
 Cabine propriétaire = 8,40 m<sup>2</sup> / 90 ft<sup>2</sup>  
 Cabine avant = 6,50 m<sup>2</sup> / 70 ft<sup>2</sup>



